등록번호
여성인권-결과보고-2023-001

2022 디지털 성범죄 피해자 지원 보고서

한국여성인권진흥원
Women's Human Rights Institute of Korea

2022

디지털 성범죄 피해자 지원 보고서

한국여성인권진흥원
Women's Human Rights Institute of Korea

I. 디지털성범죄피해자지원센터

1. 센터 개요 06
2. 주요 기능 06
3. 피해지원 절차 07

II. 지원 현황

1. 전체 현황
가. 운영 실적 11
나. 지원유형별 현황 12

2. 상담지원 현황
가. 최초 상담 경로 13
나. 피해자 현황 14
다. 피해 유형 15
[연령대별 피해유형] 17
라. 피해자-가해자 관계 18
[연령대별 피해자-가해자 관계] 20

3. 삭제지원 현황
가. 피해 인지 경로 21
나. 플랫폼별 삭제지원 건수 22
다. 지원근거별 삭제지원 건수 24
라. 피해촬영물 유형 25
마. 피해촬영물 동반 개인정보 유출 26

부록

1. 피해자 지원 사례

가. "제2의 n번방", 텔레그램 아동·청소년성착취 집단 피해 지원 28

나. 아동·청소년 피해자 지원 29

다. 공공장소 불법촬영 피해자 지원 30

라. 신원미상 피해자 선제적 삭제지원 31

2. 디지털 성범죄 피해자 지원 전문기관 32

3. 디지털 성범죄 피해자 보호·지원 제도 34

4. 통계자료

(1) 전체 현황

가. 운영 실적 37

나. 지원유형별 현황 37

(2) 상담지원 현황

가. 최초 상담 경로 38

나. 피해자 현황 39

다. 피해유형 40

라. 피해자-가해자 관계 40

(3) 삭제지원 현황

가. 피해 인지 경로 41

나. 플랫폼별 삭제지원 건수 41

다. 지원근거별 삭제지원 건수 42

라. 피해촬영물 유형 42

마. 피해촬영물 동반 개인정보 유출 43

2022

디지털 성범죄 피해자 지원 보고서

I.

디지털성범죄피해자지원센터

1 센터개요

- 디지털성범죄피해자지원센터는 여성가족부 산하기관인 한국여성인권진흥원에 2018년 4월 30일 개소하였습니다.



- 「성폭력방지 및 피해자보호 등에 관한 법률」 제7조의3(불법촬영물등으로 인한 피해자에 대한 지원 등)에 근거하여 디지털 성범죄 피해자에 대한 상담, 피해촬영물 삭제지원, 수사·법률·의료지원연계 등 **종합지원 서비스를 제공**하고 있습니다.

2 주요 기능



디지털 성범죄의 특성을 반영한 **전문적인 피해지원**	• 디지털 성범죄 피해 상담 및 수사·법률·의료지원 연계 • 피해촬영물 유포 게시물 삭제지원 및 유포현황 모니터링 • 아동·청소년성착취물 등 선제적 삭제지원



디지털 성범죄에 대응하기 위한 **협력체계 운영**	• **[플랫폼 사업자]** 전용 삭제요청 창구 운영 • **[수사기관]** 유해 사이트 폐쇄 및 유포 가해자 검거를 위한 수사의뢰 • **[방송통신심의위원회]** 유포 게시물 차단을 위한 심의요청



디지털 성범죄 **피해지원 역량 확산**	• 디지털 성폭력 피해지원 매뉴얼·보고서 제작 및 배포 • 피해자 지원기관 종사자 대상 교육



효율적인 지원을 위한 **기술 기반 지원체계 구축**	• 유관기관 연계 효율화 및 피해지원 서비스 표준화를 위한 삭제지원 시스템 개발·고도화 • 디지털 성범죄 방지를 위한 과학기술정보통신부 등 관계 부처와의 기술개발 협력

3 피해지원 절차

상담지원 업무 흐름도

상담접수	초기상담	피해확인 및 서류접수	피해자 지원기관 연계·관리
• **전화** 02-735-8994 • **게시판 상담** d4u.stop.or.kr	• 유포여부 등 전반적 피해상황 파악 • 경찰신고 안내 등 기타 지원	• 피해촬영물, 유포 게시물 URL 등 확보 • 삭제지원 신청 서류 안내 및 접수	• 심리치료·의료지원 등 연계 및 지원사항 모니터링 • 심층 사례회의 및 슈퍼비전 진행

삭제지원 업무 흐름도

① 피해촬영물 유포 시

피해촬영물 검색	긴급 삭제 지원	재유포 모니터링	결과 보고서
• 유포 범위 파악 • 지원전략 수립	• **플랫폼별 삭제요청** ➡ 사이트 • **차단요청** ➡ 방송통신심의위원회 • **채증자료 작성** ➡ 수사기관	• 긴급삭제 이후 주기적 실시 • 사례회의 및 플랫폼별 대응전략 수립 • 사이트 수사의뢰	• 삭제지원 결과 보고서 발행

② 피해촬영물 비유포 시 - 유포현황 모니터링

선제적삭제지원 업무 흐름도

① 아동·청소년성착취물



현황분석 및 URL 수집

- 사이트별 모니터링
- 피해촬영물·URL 등 확보

② 수사기관 삭제지원 요청 피해촬영물



수사기관의 삭제지원 요청

- 가해자 소지 피해촬영물 등 삭제지원 요청

피해유형 분류 및 채증

- 지원대상 DB 분류
- URL별 채증

선제적 삭제지원

- 플랫폼별 삭제요청 및 재유포 모니터링

플랫폼 모니터링 결과분석 및 환류

- 범죄양상 분석 및 대응방안 모색

II.

지원 현황

일러두기

1. 「2022 디지털 성범죄 피해자 지원 보고서」에 수록된 지원실적은 디지털성범죄피해자지원센터의 피해자 지원 정보를 바탕으로 구성되었습니다.
2. 디지털성범죄피해자지원센터는 피해자의 상담내용을 기준으로 정보를 수집하며, 수사기관 신고(고소) 또는 법정 유죄판결을 전제하지 않습니다. 따라서 '피해자', '가해자', '피해 내용' 등의 용어는 법적 개념과 상이할 수 있습니다.
3. 2022 디지털 성범죄 피해자 지원 보고서의 자료 인용 시 **"한국여성인권진흥원(2023), 「2022 디지털 성범죄 피해자 지원 보고서」"**로 출처를 표기해야 합니다.

피해자 수

- 해당연도를 기준으로 지원한 피해자 명수
- 2021년도에 최초로 지원이 시작된 피해자 중 2022년에도 지원이 지속된 경우 2022년 피해자 인원에 포함하였습니다.

지원 건수

- 해당연도에 피해자를 대상으로 제공한 지원 건수
- 동일 피해자에 대해 다수의 지원이 이루어지는 경우가 있으므로 지원 건수는 피해자 수보다 많게 나타납니다.

- 항목별 세부 통계 작성 기준은 표 아래 각주로 제시하였습니다.
- 통계 내용은 2022년을 중심으로 기술하였고 전년 대비 양상이 크게 변화한 내용을 위주로 분석하였습니다.

1 전체 현황

가. 운영 실적

(단위: 명, 건)

기간	피해자 수 (명)	지원 건수 (건)				
		합계	피해촬영물 삭제지원	상담지원	수사·법률 지원연계	의료 지원연계
2021년	6,952	**188,083** (100.0%)	169,820 (90.3%)	17,456 (9.3%)	708 (0.4%)	99 (0.1%)
2022년	7,979	**234,560** (100.0%)	213,602 (91.1%)	19,259 (8.2%)	1,525 (0.6%)	174 (0.1%)

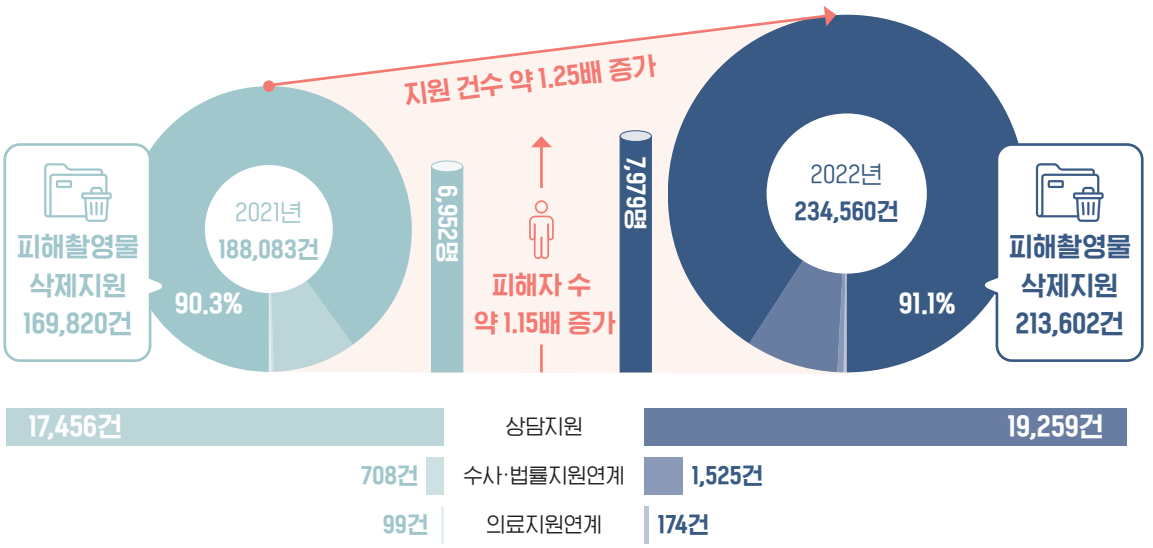

- **2022년 지원 건수**는 총 234,560건으로 **전년 대비 약 1.25배 증가**하였습니다. 이중 피해촬영물 삭제지원이 213,602건으로 가장 큰 비중을 차지하였습니다. 다음으로는 상담 19,259건, 수사·법률지원연계 1,525건, 의료지원연계 174건 순으로 나타났습니다.
- **2022년 센터에서 지원을 받은 피해자**는 총 7,979명으로, **전년 대비 약 1.15배 증가**하였습니다.
- 2021년에 이어 아동·청소년성착취물과 수사기관의 요청에 따른 **피해촬영물을 선제적으로 삭제지원**하였고, 특히 **집단 아동·청소년성착취 피해사건에 대해서도 긴급 지원**하였습니다. 그 결과 **삭제지원 건수**가 전년 대비 **약 1.26배 증가**하였습니다.
- 센터에서는 지난 2020년부터 미성년 피해자에 대해 법정대리인(부모 등)의 동의 절차 없이도 직접 삭제지원 신청이 가능한 연령을 기존의 만18세 이상에서 만 14세 이상으로 대폭 확대, 지원 접수 진입의 장벽을 낮추고 **보다 많은 미성년 피해자들이 적기에 피해지원을 받을 수 있도록** 최선을 다하고 있습니다.
- 2021년부터 설치된 **지역 특화 프로그램 운영기관이 기존의 7개소에서 2022년에는 10개소로 확대**되어, 수사·법률지원연계, 의료지원연계 등 지원 연계 건수 역시 전년 대비 각각 2.15배, 1.76배로 증가하였습니다.

나. 지원유형별 현황

(단위: 명)

기간	합계	피해촬영물 삭제지원			유포현황 모니터링	상담 및 지원연계*
		소계	삭제지원 인입	삭제지원 전환		
2021년	**6,952** (100.0%)	1,028 (14.8%)	683 (9.8%)	345 (5.0%)	1,761 (25.3%)	4,163 (59.9%)
2022년	**7,979** (100.0%)	1,264 (15.8%)	843 (10.5%)	421 (5.3%)	2,646 (33.2%)	4,069 (51.0%)

* 피해촬영물 삭제지원, 유포현황 모니터링 없이 상담 또는 수사·법률·의료지원연계를 단독으로 받은 경우

삭제지원 인입	초기 인입부터 유포가 확인된 피해촬영물 대상 삭제지원 및 재유포 모니터링
삭제지원 전환	유포현황 모니터링을 통해 유포가 확인된 피해촬영물 대상 삭제지원 및 재유포 모니터링
유포현황 모니터링	유포가 확인되지 않은 피해촬영물 대상 유포 여부 파악을 위한 사전 모니터링

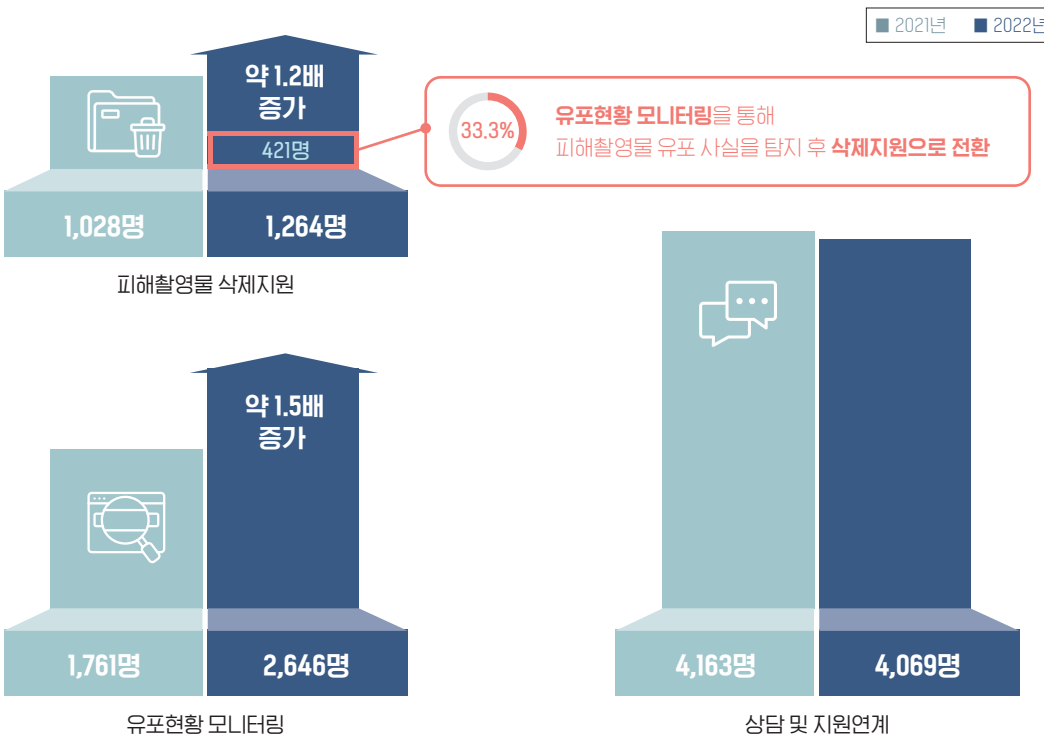

- 2022년 센터의 삭제지원을 받은 피해자는 1,264명으로 전년 대비 약 1.2배, 유포현황 모니터링 지원을 받은 피해자는 2,646명으로 전년 대비 약 1.5배 증가하였습니다.
- 삭제지원을 받은 피해자 전체 1,264명 중 421명(33.3%)은 센터의 유포현황 모니터링을 통해 피해촬영물 유포 사실을 탐지 후 삭제지원으로 전환한 사례로, 센터는 **조기에 유포를 탐지하여 피해자가 지속적이고 신속한 피해지원을 받을 수 있도록** 하였습니다.

2 상담지원 현황

가. 최초 상담 경로

(단위: 명)

기간	합계	전화상담	온라인 게시판상담	기타*
2021년	**6,952** (100.0%)	5,467 (78.6%)	1,441 (20.7%)	44 (0.6%)
2022년	**7,979** (100.0%)	6,436 (80.7%)	1,491 (18.7%)	52 (0.6%)

* 전화, 온라인게시판 상담을 제외한 기관방문, 이메일 등 기타 경로로 최초 상담이 이루어진 경우



- 2022년 가장 많게 나타난 최초 상담 경로는 6,436건(80.7%)인 전화상담으로, 전년도에 이어 **대부분의 최초 상담은 전화를 통해 인입**된 것으로 나타났습니다.
- 전화상담 다음으로는 온라인 게시판을 통한 인입이 1,491건(18.7%)으로 많았습니다.

디지털 성범죄 피해가 발생했을 때, 어떻게 해야 할까요?

전화 또는 온라인게시판을 통해 상담을 신청하시면 피해상황에 따른 지원내용 및 접수절차를 안내해드립니다.

전화상담(24시간) ☎ 02-735-8994 게시판 상담 d4u.stop.or.kr

피해촬영물 삭제지원 및 유포현황 모니터링을 신청하시는 경우, 아래와 같은 정보를 미리 확보해두시면 보다 신속한 접수가 가능합니다.

- 피해촬영물이 유포된 사이트 게시물 등의 **구체적인 URL 주소**
- 피해촬영물 **영상·사진** [**※ 캡쳐본(스크린샷) 불가** | 단, 캡쳐본 자체가 유포된 경우는 지원 대상에 해당]
- **유포 키워드**(피해촬영물을 특정하는 게시글 제목과 내용 등 검색 가능한 정보)

나. 피해자 현황

(단위: 명)

기간	구분	합계	10대	20대	30대	40대	50대 이상	연령 미상
2021년	여성	**5,109** (73.5%)	1,194 (17.2%)	1,090 (15.7%)	367 (5.3%)	91 (1.3%)	42 (0.6%)	2,325 (33.4%)
	남성	**1,843** (26.5%)	287 (4.1%)	371 (5.3%)	104 (1.5%)	81 (1.2%)	96 (1.4%)	904 (13.0%)
	계	**6,952** (100.0%)	**1,481** (21.3%)	**1,461** (21.0%)	**471** (6.8%)	**172** (2.5%)	**138** (2.0%)	**3,229** (46.4%)
2022년	여성	**6,007** (75.3%)	1,211 (20.2%)	1,093 (18.2%)	430 (7.1%)	131 (2.2%)	51 (0.8%)	3,091 (51.5%)
	남성	**1,972** (24.7%)	212 (10.7%)	357 (18.1%)	104 (5.3%)	65 (3.3%)	71 (3.6%)	1,163 (59.0%)
	계	**7,979** (100.0%)	**1,423** (18.0%)	**1,450** (18.1%)	**534** (6.7%)	**196** (2.4%)	**122** (1.5%)	**4,254** (53.3%)

※ 최초 접수한 연도를 초과하여 지원이 지속된 경우 중복 집계함

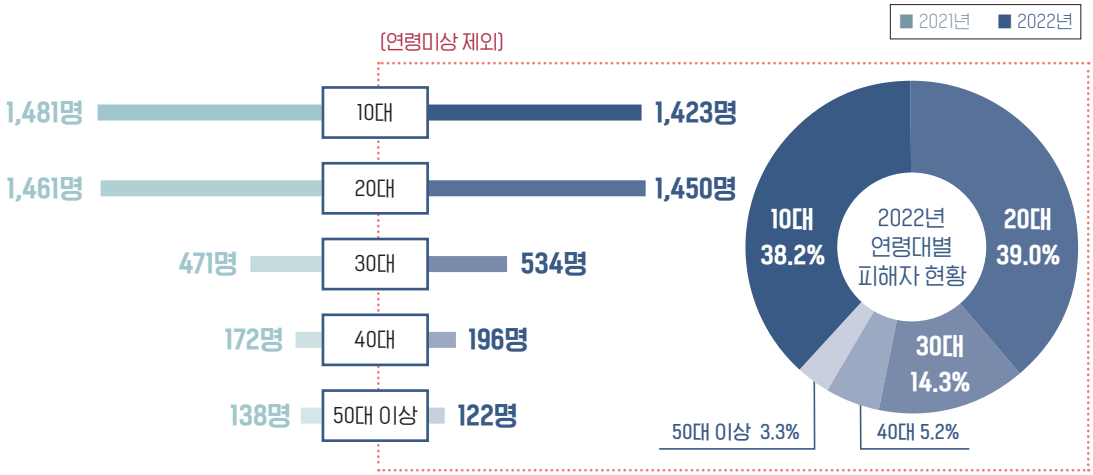

- 2022년 피해자는 여성이 6,007명(75.3%), 남성이 1,972명(24.7%)이었으며, **여성 피해자의 경우 전년 대비 약 1.17배 증가**하였습니다.
- 2022년 피해자 현황을 연령대별로 분석하면 10대와 20대의 수가 전체의 36.1%인 2,873명으로 연령 미상을 제외하고 가장 많은 반면, 40대와 50대 이상은 전체의 3.9%인 318명으로 적게 나타났습니다. 이러한 연령대별 비율은 전년도와도 동일하여, **디지털 성범죄 피해가 여전히 저연령층에서 많이 발생하고 있음**을 알 수 있습니다.
- 2022년에는 **연령 미상 피해자의 수**가 **전년 대비 약 1.32배 증가**하였습니다. 이는 **피해에 개인정보 유출이 동반되는 경우가 많은 디지털 성범죄의 특성상 다수의 피해자 혹은 의뢰인이 개인정보 안내를 원하지 않으며, 특히 저연령층 피해자의 경우 보호자나 학교에 피해사실이 알려질 것을 우려해 연령 정보 제공을 기피하는 경우가 많기 때문**으로 분석하고 있습니다.

다. 피해 유형

(단위: 건)

기간	합계	불법촬영	편집·합성	유포	유포협박	유포불안	사이버 괴롭힘	기타*
2021년	**10,353** (100.0%)	2,228 (21.5%)	176 (1.7%)	2,103 (20.3%)	1,939 (18.7%)	2,660 (25.7%)	533 (5.1%)	714 (6.9%)
2022년	**12,727** (100.0%)	2,684 (21.1%)	212 (1.7%)	2,481 (19.5%)	2,284 (18.0%)	3,836 (30.1%)	534 (4.2%)	696 (5.4%)

* SNS 해킹, 사칭 등 기타 피해지원 범위 비해당 유형

※ 피해자별 호소 피해 내용 중복 집계

※ 피해자가 동일한 유형의 피해를 여러 번 입은 경우는 1건으로 간주, 피해 유형이 다를 경우 중복 집계
예) 피해자 A가 '유포' 피해를 중복하여 입은 경우 1건으로 집계, '유포'와 '유포협박' 피해를 중복하여 입은 경우는 각 1건씩 총 2건으로 집계함

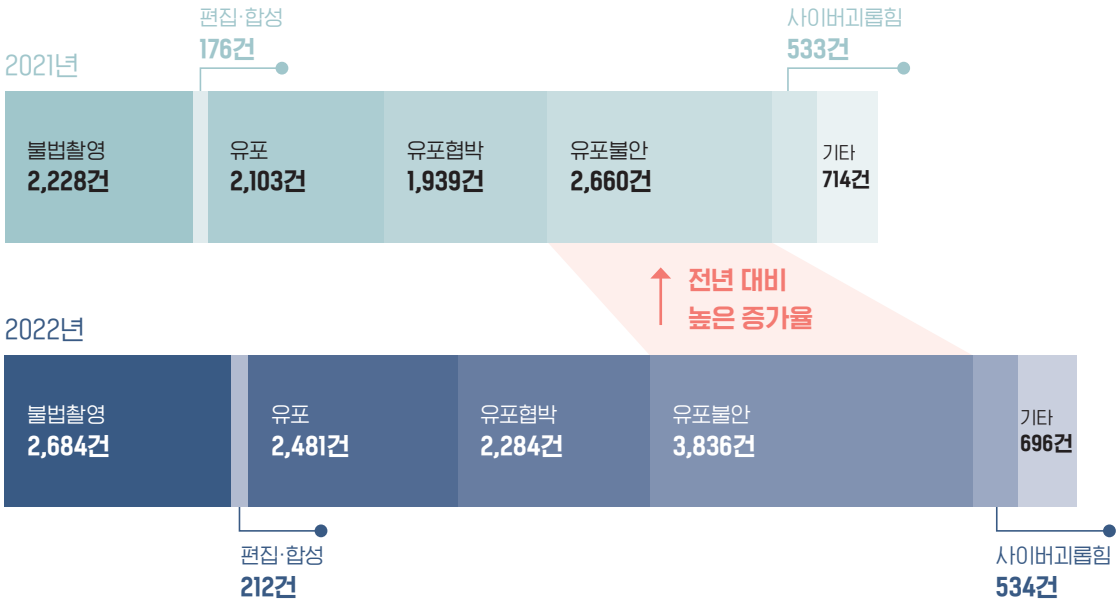

- 2022년 피해자 7,979명은 총 12,727건의 피해를 호소하였으며 **피해자 1명당 평균 약 1.6건의 피해를 중복하여 호소**하였습니다.
- 2022년 피해 유형 중에는 유포불안이 3,836건(30.1%)으로 가장 높았으며, 불법촬영 2,684건 (21.1%), 유포 2,481건 (19.5%), 유포협박 2,284건(18.0%) 순으로 높게 나타났습니다.
- 전반적인 피해 유형별 비율은 전년도와 유사하게 나타났습니다.
- **유포불안**은 3,836건으로 **전년 대비 높은 증가율**을 보였습니다. 이를 통해 **디지털 성범죄 피해에 대한 사회적 인식이 높아짐과 동시에, 범사회적으로 디지털 성범죄 피해에 대한 불안 역시 증가하고 있음**을 알 수 있습니다.

디지털 성폭력 피해의 유형과 예시는 무엇인가요?

피해 유형	예시
불법촬영	✓ 화장실, 탈의실, 목욕탕 등에 초소형 카메라를 설치하여 상대방의 가슴·성기 부위 등의 신체를 몰래 촬영한 경우 ✓ 성행위 장면을 상대방의 동의 없이 촬영한 경우 등
	「**성폭력처벌법**」 제14조(카메라 등을 이용한 촬영) 제1항 「**청소년성보호법**」 제11조(아동·청소년성착취물의 제작·배포 등) 제1항
편집·합성	✓ 상대방의 일상 사진 등 일반 촬영물을 성적 불쾌감을 유발할 수 있는 형태로 합성·편집한 경우 등
	「**성폭력처벌법**」 제14조의2(허위영상물 등의 반포등)
(비동의) 유포	✓ 동의하에 촬영한 성적 촬영물을 상대방의 동의 없이 유포한 경우 ✓ 상대방의 동의 없이 불법촬영한 성적 촬영물을 상대방의 동의 없이 유포한 경우 등
	「**성폭력처벌법**」 제14조(카메라 등을 이용한 촬영) 제2항, 제3항 「**정보통신망법**」 제44조의7(불법정보의 유통금지 등) 「**청소년성보호법**」 제11조(아동·청소년성착취물의 제작·배포 등) 제2항, 제3항
유포협박	✓ 동의/비동의 성적 촬영물을 상대방의 의사에 반해 유포하겠다고 협박한 경우 등
	「**성폭력처벌법**」 제14조의3(촬영물 등을 이용한 협박·강요) 「**정보통신망법**」 제44조의7(불법정보의 유통금지 등) 제1항 제3호
유포불안	✓ 불법촬영 피해 또는 성적 촬영물 유포에 대한 불안을 겪는 경우 등
사이버괴롭힘	✓ 휴대폰 등 통신매체를 통해 상대방이 원치 않는 성희롱을 하거나 성적 촬영물을 일방적으로 전송한 경우 등
	「**성폭력처벌법**」 제13조(통신매체를 이용한 음란행위) 「**정보통신망법**」 제70조(벌칙) 「**형법**」 제307조(명예훼손), 제311조(모욕)

✓ 이중 **센터의 삭제 및 모니터링 지원이 가능한 경우**는 「청소년성보호법」 제11조, 「성폭력처벌법」 제14조, 제14조의2, 제14조의3에 근거한 불법촬영, 불법합성(합성·편집), 비동의유포, 유포협박* 등입니다.

* 피해촬영물 확보 시 해당

[연령대별 피해 유형]

2022년 기준 (단위: 건)

연령	피해자 (명)	합계	불법촬영	편집·합성	유포	유포협박	유포불안	사이버 괴롭힘	기타*
10대	1,423	**2,547** (100.0%)	798 (31.3%)	64 (2.5%)	265 (10.4%)	443 (17.4%)	793 (31.1%)	149 (5.9%)	35 (1.4%)
20대	1,450	**2,383** (100.0%)	321 (13.5%)	57 (2.4%)	613 (25.7%)	480 (20.1%)	807 (33.9%)	80 (3.4%)	25 (1.0%)
30대	534	**867** (100.0%)	106 (12.2%)	5 (0.6%)	299 (34.5%)	150 (17.3%)	278 (32.1%)	24 (2.8%)	5 (0.6%)
40대	196	**358** (100.0%)	57 (15.9%)	1 (0.3%)	94 (26.3%)	84 (23.5%)	112 (31.3%)	6 (1.7%)	4 (1.1%)
50대 이상	122	**221** (100.0%)	35 (15.5%)	1 (0.5%)	41 (18.6%)	63 (28.6%)	70 (31.8%)	1 (0.5%)	10 (4.5%)
연령 미상	4,254	**6,351** (100.0%)	1,367 (21.5%)	84 (1.3%)	1,169 (18.4%)	1,064 (16.8%)	1,776 (28.0%)	274 (4.3%)	617 (9.7%)
계	**7,979**	**12,727** (100.0%)	**2,684** (21.1%)	**212** (1.7%)	**2,481** (19.5%)	**2,284** (18.0%)	**3,836** (30.1%)	**534** (4.2%)	**696** (5.4%)

* SNS 해킹, 사칭 등 기타 피해지원 범위 비해당 유형

※ 피해자별 호소 내용 중복 집계

※ 피해자 A가 유포 피해를 여러 번 입어도 1건으로 보며, 유포와 유포협박 피해를 중복하여 입은 경우 각 1건씩 총 2건으로 집계

- 2022년 **연령대별 피해유형**을 살펴보면, 연령 미상을 제외하고 **10대의 경우는 불법촬영, 20대는 유포불안, 30대는 유포, 40대와 50대 이상은 모두 유포불안**이 주된 피해 유형으로 나타났습니다.

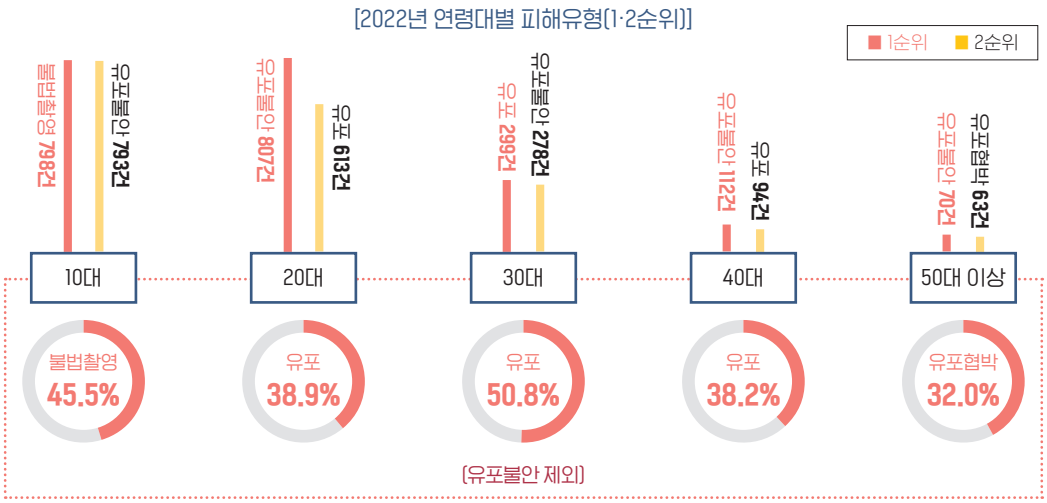

- 연령대별로 유포불안을 제외한 피해유형 중에서는 유포와 불법촬영, 그리고 유포협박이 높게 나타났습니다.
- 편집·합성과 사이버괴롭힘의 경우 10대와 20대 등 저연령층에서 주로 나타났는데, 이는 전년도와 동일합니다. 이를 통해 다른 연령층에 비해 상대적으로 **소셜미디어, 개인 메신저 등의 사용 빈도가 높은 저연령층에서 편집·합성과 사이버괴롭힘 피해가 주로 발생하는 양상**을 확인할 수 있습니다.

라. 피해자-가해자 관계

(단위: 명)

기간	합계	일시적 관계	모르는 사람	친밀한 관계	사회적 관계	가족 관계	관계 미상
2021년	**6,952** (100.0%)	1,963 (28.2%)	548 (7.9%)	539 (7.8%)	290 (4.2%)	17 (0.2%)	3,595 (51.7%)
2022년	**7,979** (100.0%)	2,295 (28.8%)	730 (9.1%)	603 (7.6%)	481 (6.0%)	17 (0.2%)	3,853 (48.3%)

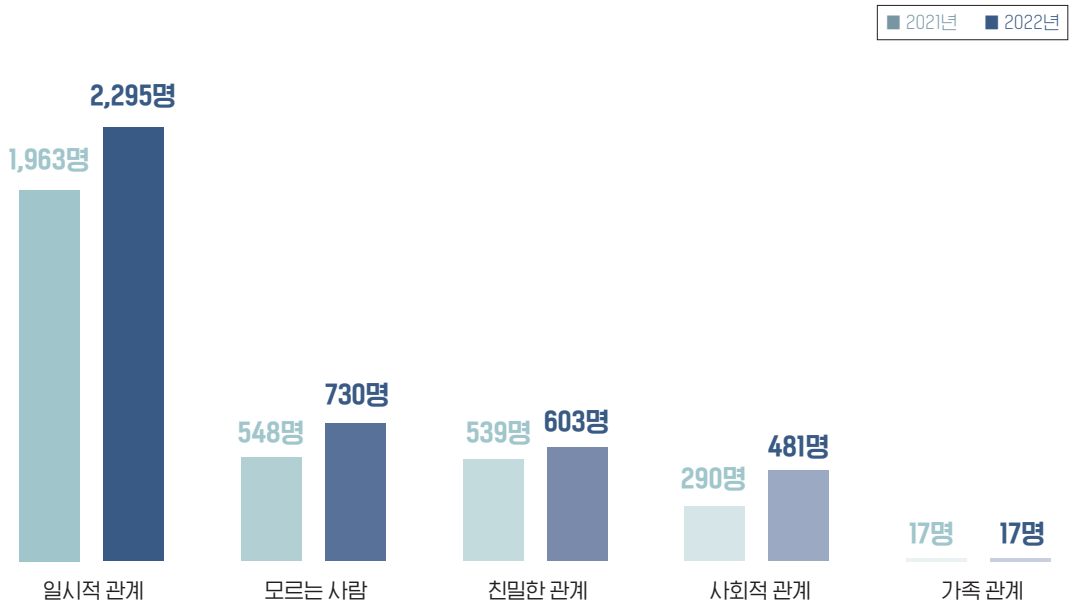

- 2022년 **피해자-가해자 관계 양상**을 보면 미상인 관계 다음으로는 **채팅 상대·일회성 만남 등의 일시적 관계**가 2,295명(28.8%)으로 많았고, 그 뒤를 이어 모르는 사람이 730명(9.1%), 친밀한 관계가 603명(7.6%) 순으로 많게 나타났습니다.
- 이러한 피해자-가해자 관계의 비율은 2021년과 유사하게 나타났습니다. 이중 일시적 관계, 모르는 사람 및 사회적 관계에서의 피해 비율은 전년도에 비해 증가했으며, 가족 관계에서의 피해는 전년과 동일하게 나타났습니다.

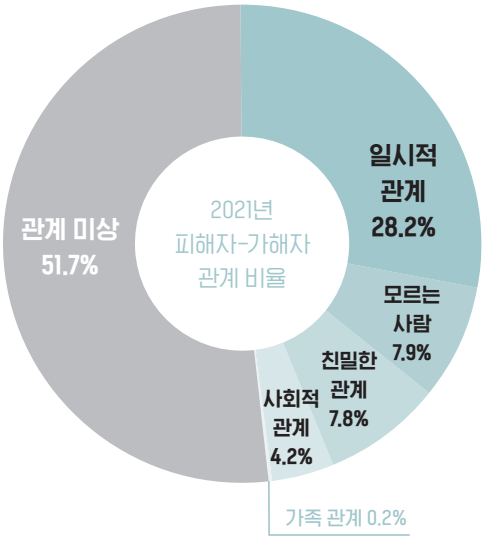

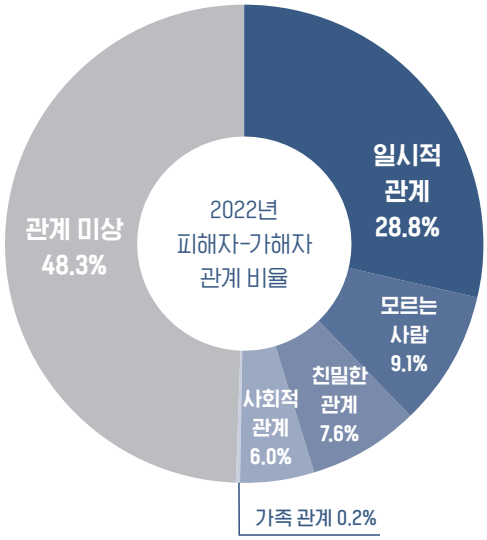

피해자와 가해자의 관계 분류 기준은 무엇인가요?

피해자-가해자 관계	분류 기준
일시적 관계	✓ 채팅 상대 혹은 일회성으로만 만난 사람
모르는 사람	✓ 가해자가 특정되었으나 피해자와 전혀 일면식이 없는 사람 예) 공중 화장실에 불법촬영 카메라를 설치한 가해자가 특정되었으나 처음 보는 사람인 경우
친밀한 관계	✓ 배우자, 전 배우자, 애인, 전 애인
사회적 관계	✓ 학교, 직장, 기관 등 업무 및 사회적 활동에서 관계를 맺은 사람
가족 관계	✓ 배우자를 제외한 부모, 형제·자매, 친척·사촌 등 친족
관계 미상	✓ 가해자를 특정할 수 없는 경우 예) 유포 피해를 입었으나, 유포 가해자가 누구인지 파악할 수 없는 경우

[연령대별 피해자-가해자 관계]

2022년 기준 (단위: 명)

연령	합계	일시적 관계	모르는 사람	친밀한 관계	사회적 관계	가족 관계	관계 미상
10대	**1,423** (18.0%)	530 (37.2%)	132 (9.2%)	35 (2.45%)	125 (8.78%)	2 (0.1%)	599 (42.9%)
20대	**1,450** (18.1%)	397 (27.4%)	160 (11.0%)	178 (12.3%)	81 (5.6%)	10 (0.7%)	624 (43.0%)
30대	**534** (6.7%)	114 (21.4%)	63 (11.8%)	77 (14.4%)	38 (7.1%)	0 (0.0%)	242 (45.3%)
40대	**196** (2.4%)	46 (23.5%)	18 (9.2%)	33 (16.8%)	18 (9.2%)	0 (0.0%)	81 (41.3%)
50대 이상	**122** (1.5%)	37 (30.3%)	18 (14.7%)	13 (10.7%)	6 (5.0%)	0 (0.0%)	48 (39.3%)
연령 미상	**4,254** (53.3%)	1,171 (27.5%)	339 (8.0%)	267 (6.3%)	213 (5.0%)	5 (0.1%)	2,259 (53.1%)
계	**7,979** (100.0%)	**2,295** (28.8%)	**730** (9.1%)	**603** (7.6%)	**481** (6.0%)	**17** (0.2%)	**3,853** (48.3%)

[2022년 연령대별 피해자-가해자 관계(1순위)]

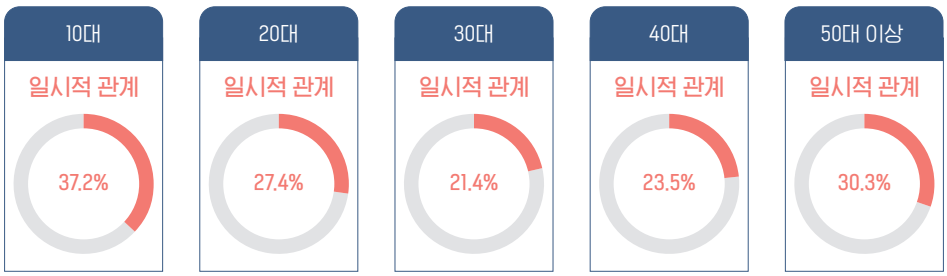

- 2022년 **연령대별 피해자-가해자 관계**를 살펴보면, 전 연령대에서 관계 미상을 제외하고는 **일시적 관계**가 가장 많았습니다. 그 뒤로는 10대와 50대 이상이 모르는 사람, 20대, 30대, 40대는 친밀한 관계 비율이 높게 나타났습니다.
- 지난 2020~2021년에 이어 **채팅 상대 등 일시적 관계 또는 혹은 미상의 가해자에 의한 피해 촬영물 제작, 유포 등의 가해 양상**이 두드러지게 나타났습니다.

3 삭제지원 현황

가. 피해 인지 경로

(단위: 명)

기간	합계	직접인지	타인인지	경로 미상*
2021년	**2,789** (100.0%)	964 (34.6%)	560 (20.1%)	1,265 (45.4%)
2022년	**3,910** (100.0%)	1,322 (33.8%)	767 (19.6%)	1,821 (46.6%)

* 피해자가 피해 인지 경로를 밝히지 않은 경우 등



- 2022년에 센터의 피해촬영물 삭제지원 및 유포현황 모니터링 지원을 받은 **피해자의 피해 인지 경로**를 살펴보면 본인이 직접 피해 사실을 인지한 피해자는 1,322명(33.8%)으로, 타인에 의해 피해를 인지하게 된 피해자 767명(19.6%)보다 더 많은 수로 나타났습니다.
- 2022년에도 전년도와 동일하게 경로 미상을 제외하고 피해를 직접 인지한 경우가 1,322건(33.8%)으로, 타인이 피해를 인지한 경우보다 더 많았습니다.

나. 플랫폼별 삭제지원 건수

(단위: 건)

기간	합계	성인사이트	검색엔진	소셜미디어	커뮤니티	P2P	웹하드	기타*
2021년	169,820 (100.0%)	59,113 (34.8%)	30,372 (17.9%)	31,980 (18.8%)	29,608 (17.4%)	5,181 (3.1%)	344 (0.2%)	13,222 (7.8%)
2022년	213,602 (100.0%)	95,485 (44.7%)	37,025 (17.3%)	31,053 (14.5%)	28,111 (13.2%)	4,158 (2.0%)	0 (0.0%)	17,770 (8.3%)

* 블로그, 아카이브, 스트리밍, 클라우드 등

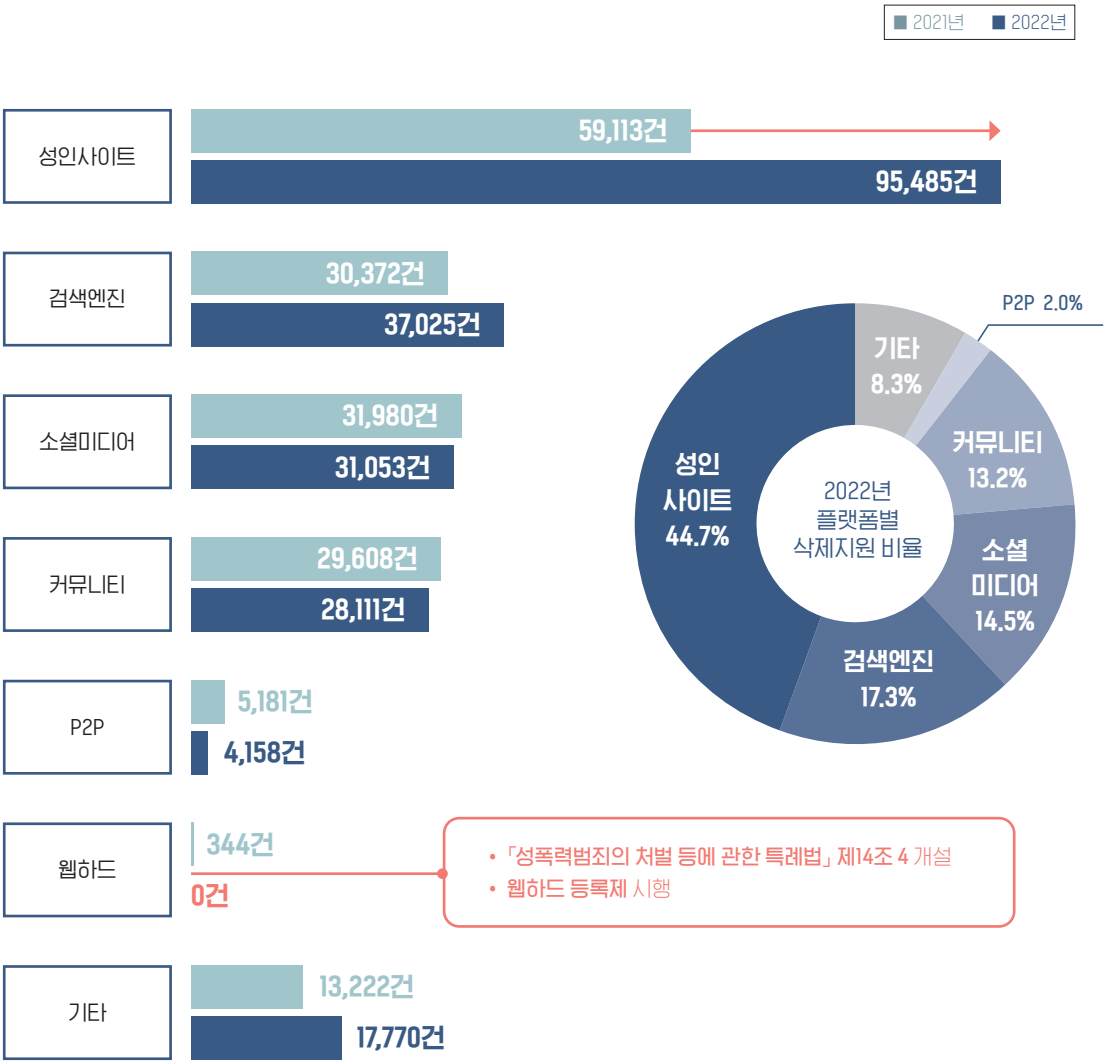

- 2022년에 센터에서 **삭제지원한 유포 건수를 각 플랫폼별로 구분**하여 살펴보면 성인사이트가 95,486건(44.7%)으로 가장 많았고, 그 뒤를 이어 검색엔진이 37,025건(17.3%), 소셜미디어 31,053건(14.5%), 커뮤니티가 28,111건(13.2%)으로 높은 분포도를 보였습니다.
- 웹하드의 경우 2021년 344건(0.2%)에서 2022년에는 0건으로 나타났는데, 이는 **불법촬영물 소지·구입·저장 등에 대하여 처벌하는 2020년 신설조항**(「성폭력범죄의 처벌 등에 관한 특례법」 제14조 4) 개설 이후 **파일을 다운로드하여 소지, 시청하는 형태의 웹하드 유포가 감소한 것**으로 볼 수 있습니다.
- 또한 **웹하드 등록제 시행** 이후 꾸준한 정부의 규제에 따라 **웹하드 사업자들이 청소년 유해 정보 방지 등을 위한 기술적 조치를 의무 이행**하며, 웹하드에서의 유포가 발견되지 않은 것으로 볼 수 있습니다.
- 합법적인 사업자가 아닌 **불법 성인사이트 등에서의 유포는 더욱 활성화**되고 있습니다. 최근에는 유포·시청 가해자들 간에 법망을 피해 피해촬영물을 공유하고 피해자 정보를 유출하는 등의 **커뮤니티 성격의 불법 성인사이트가 새로운 유포 가해 양상**으로 분석되고 있습니다.

피해촬영물이 주로 유포되는 플랫폼에는 어떤 유형이 있나요?

유포 플랫폼	설명
성인사이트	✓ 불법 콘텐츠 유통 및 판매를 목적으로 운영되는 사이트
검색엔진	✓ 인터넷의 정보를 손쉽게 검색할 수 있도록 설계된 플랫폼
소셜미디어(SNS)	✓ 개인의 온라인 공간을 구축하여 정보 공유 또는 교류를 목적으로 하는 사이트
커뮤니티	✓ 공통 주제를 공유하며 이용자 간 소통하는 플랫폼 ✓ 이미지 업로드·공유를 목적으로 하는 호스팅 사이트
P2P	✓ 토렌트 등 P2P(Peer-to-peer Network) 방식으로 파일을 공유하도록 검색 기능 등을 제공하는 사이트
웹하드	✓ 전기통신사업법에 근거하여 '특수한 유형의 부가통신사업자'로 등록된 파일 공유 사이트
블로그	✓ 검색엔진 내 개인별 온라인 공간 구축 서비스를 제공하는 플랫폼
아카이브	✓ 이용자의 요청에 따라 특정 웹페이지를 영구 보존하는 사이트
스트리밍	✓ 동영상을 재생할 수 있는 서비스를 제공하는 플랫폼
클라우드	✓ 중앙 컴퓨터에 파일을 저장·공유할 수 있는 서비스를 제공하는 플랫폼

다. 지원근거별 삭제지원 건수

(단위: 건)

기간	합계	피해자 등 요청 (「성폭력방지법」 제7조의3 제1항, 제2항)	선제적 삭제지원	
			수사기관 요청 (제3항 제1호)	아동·청소년 성착취물 (제3항 제2호)
2021년	**169,820** (100.0%)	123,138 (72.5%)	13,245 (7.8%)	33,437 (19.7%)
2022년	**213,602** (100.0%)	164,883 (77.2%)	13,859 (6.5%)	34,860 (16.3%)

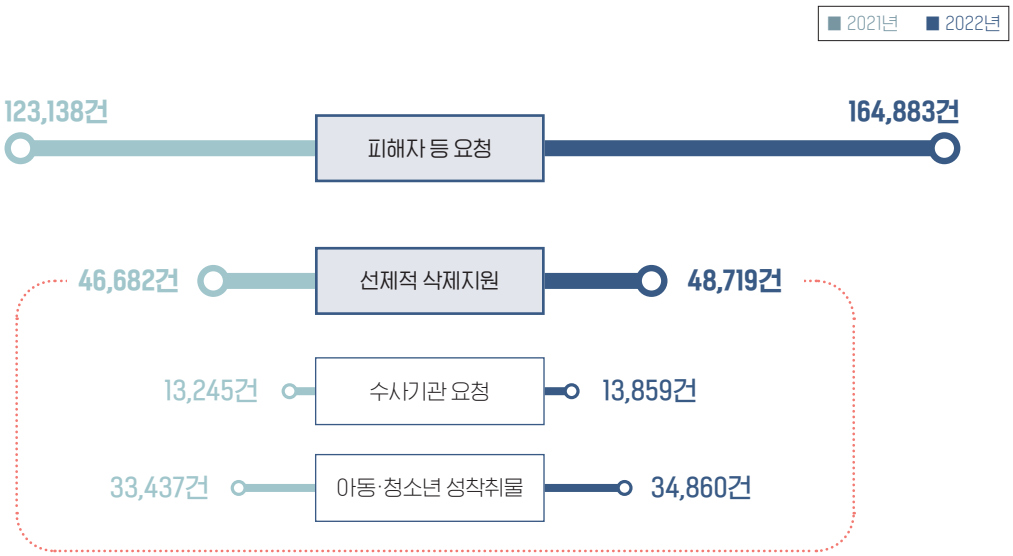

- 센터에서는 지난 2021년 성폭력방지법이 개정 및 시행된 이래로 **수사기관의 지원요청에 따른 피해촬영물, 아동·청소년 성착취물에 대해 피해자의 요청 없이도 선제적으로 삭제를 지원**해오고 있습니다.
- 2022년에는 불법촬영 및 아동·청소년성착취물 제작 등으로 검거된 가해자가 소지했던 불법촬영물 수백여건이 발견된 사건에 대해, **담당 수사기관에 피해자 연계를 의뢰하여 신원이 파악되지 않은 피해자에 대하여도 선제적으로 삭제 및 모니터링 지원**을 하였습니다.

라. 피해촬영물 유형

(단위: 건)

기간	합계	동영상	사진
2021년	**41,830** (100.0%)	6,524 (15.6%)	35,306 (84.4%)
2022년	**35,467** (100.0%)	10,281 (29.0%)	25,186 (71.0%)



- 피해촬영물에는 피해자가 센터에 접수한 촬영물과, 센터에서 삭제지원을 하며 추가적으로 발견·확보한 촬영물이 모두 포함되어 있습니다.
- 센터는 특정 성인사이트의 광고 내지는 워터마크가 삽입되었거나, 일상사진을 다른 성적인 촬영물과 합성하는 등 **편집·가공된 촬영물을 모두 확보하여 유포현황 파악 및 피해지원에 활용**하고 있습니다.
- 2022년 센터에서 확보한 피해촬영물 총 35,467건 중 동영상은 10,281건(29.0%), 사진은 25,186건(71.0%)으로 전년도에 비해 **동영상의 수가 1.6배 증가**하였습니다.
- 매년 접수 또는 확보되는 피해촬영물의 수는 지속적으로 감소하는 추세이나, 피해촬영물의 유형에서 전년도에 비해 **사진의 비율이 감소하고 동영상의 비율이 증가**했음을 확인할 수 있습니다.

마. 피해촬영물 동반 개인정보 유출

(단위: 건)

기간	피해촬영물 삭제지원	개인정보 동반유출	개인정보 유형					
			합계*	연령	성명	소속	주소	연락처
2021년	169,820 (100.0%)	25,432 (15.0%)	27,047 (100.0%)	7,058 (26.1%)	12,803 (47.3%)	4,794 (17.7%)	2,375 (8.8%)	17 (0.1%)
2022년	213,602 (100.0%)	39,298 (18.0%)	48,926 (100.0%)	24,445 (50.0%)	19,322 (39.5%)	4,213 (8.6%)	895 (1.8%)	51 (0.1%)

* 유포된 게시물별 개인정보 유출 내역 중복 집계

※ 피해촬영물 모니터링 과정에서 피해자 개인정보 유출이 함께 확인되어 삭제지원한 실적임

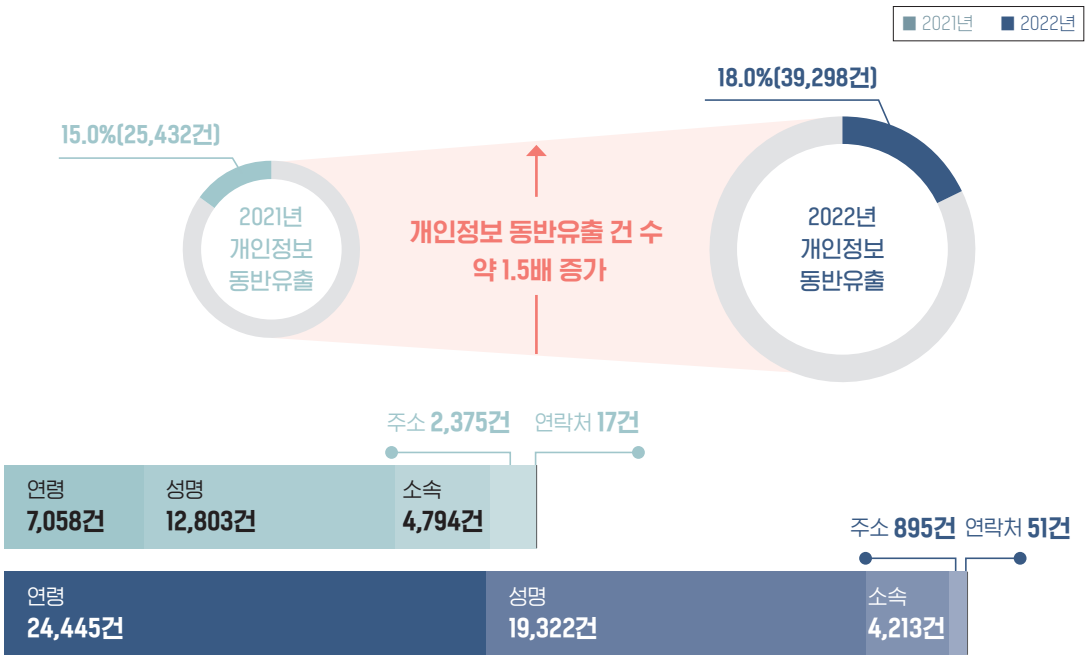

- 2022년 피해촬영물 유포와 함께 동반유출되어 삭제지원한 피해자의 개인정보는 전체 삭제지원 213,602건의 18.0%인 39,298건으로 나타났습니다.
- 유출된 개인정보 유형 중에는 연령이 24,445건(50.0%)으로 가장 많았고, 성명이 19,322건(39.5%)으로 두 번째로 많았습니다. 그 다음으로는 소속 4,213건(8.6%), 주소 895건(1.8%), 연락처 51건(0.1%) 순으로 나타났습니다.
- **개인정보가 동반유출된 경우는 전년도 대비 약 1.5배 상승**하여, 최근 **피해자의 개인정보 유출을 동반하여 피해촬영물을 유포하는 경우가 증가**하고 있는 것을 확인할 수 있습니다. 특히 연령 정보 유출이 크게 증가한 것은 **아동·청소년 성착취물이 유포될 때 피해 아동의 연령을 게시글 제목 등의 동반유출 피해가 늘었기 때문으로 분석**되었습니다.

부록

1 피해자 지원 사례

가. "제2의 n번방", 텔레그램 아동·청소년성착취 집단 피해 지원

미성년 피해자 A씨는 텔레그램을 통해 접근한 가해자로부터 온라인상에 A씨의 신상정보가 유포되고 있으며, 자신이 도움을 주겠다는 메시지를 받았습니다. 도움 제공을 빌미로 접근한 가해자는 **본인 확인 등의 명목으로 오히려 A씨의 개인 신상정보를 파악**했고, A씨에게 **신체의 성적인 부위를 촬영한 사진까지 요구**하기 시작했습니다. 이후 가해자는 A씨로부터 취득한 **성착취물을 유포하겠다고 협박하며 추가 촬영물을 요구**했습니다. A씨는 무언가 잘못되었음을 느꼈으나, 자신의 신상정보와 함께 성착취물이 유포되는 것이 두려워 가해자의 요구대로 추가적인 촬영물을 전송했습니다. 그러나 유포에 대한 불안은 점점 커갔고, 결국 온라인 상에서 자신의 성착취물을 찾아보던 중 한 성인사이트에 유포되어 있는 것을 발견하였습니다. 이후 A씨는 삭제 관련 도움을 받을 수 있는 곳을 찾던 중 **센터에 대해 알게 되어 피해 지원을 접수**하게 되었습니다.

한편, 센터에서는 수사기관에서 연계된 특정 가해자에 의한 **집단피해이자 피해자 전원이 미성년자인 텔레그램 기반 아동·청소년성착취 사건을 지원**하게 되었습니다. 센터는 **전담 대응팀을 구성하여 신속한 삭제를 지원**함과 동시에 **수사기관에서 제공받은 사건 관련 정보를 기반으로 센터에 인입된 미성년 피해자 대상 유사 피해 전수조사를 실시**하였습니다. 이는 유사한 범죄 수법 피해 및 성착취물 관련 정보를 수사기관에 제공하여 수사를 지원함과 동시에 추가 피해자 확인을 위한 것이었는데, 그 과정에서 A씨 역시 동일한 사건, 일명 **"제2의 n번방"으로 불리는 사건의 피해자라는 것을 발견**할 수 있었습니다.

센터는 **온라인 사업자 삭제전용창구를 통해 신속하게 삭제지원을 지속**하고, 삭제 요청에 불응하는 사이트에 대해서는 **방송통신심의위원회와 협력하여 심의차단이 이루어지도록 조치**하였습니다. 또한 A씨를 비롯한 피해자들의 추가적인 피해를 막기 위해 삭제지원 과정에서 확보된 채증 자료를 수사기관에 제공하고, 성착취물이 주로 유포된 성인사이트에 대한 수사를 의뢰하였습니다. 그 결과 사건 관련 주요 가해자들이 신속하게 검거될 수 있었고, 센터는 **총 5,577건의 아동·청소년성착취물 삭제를 지원**하였습니다.

센터는 가해자 검거 이후에도 수사기관과 핫라인을 통해 상시 소통하며, 수사 경과 및 피해자 지원현황을 공유하고 수사에 필요한 정보를 제공하는 등 즉각적인 유포대응을 위해 긴밀하게 협력하고 있습니다. 또한 지속적으로 플랫폼별 유포현황 모니터링을 하여 추가 유포된 내역을 추적하고 삭제지원하는 등 **성착취물의 유포 확산 방지를 위해 노력**하였습니다.

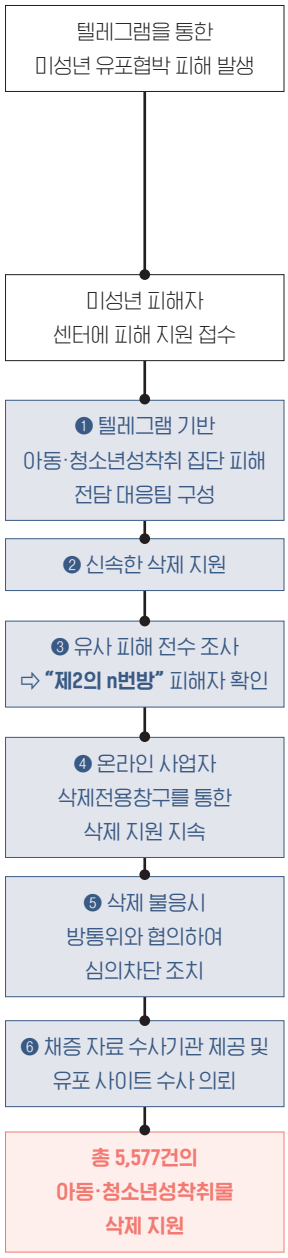

나. 아동·청소년 피해자 지원

미성년 피해자 B씨는 소셜미디어 메신저를 통해 접근해온 가해자와 대화를 나눴고, 가해자는 금전을 주겠다고 하며 그 대가로 B씨에게 **신체의 성적인 부위를 촬영한 사진을 요구**하였습니다. 가해자의 요구에 따라 B씨가 자신의 신체를 촬영하여 보내자, 가해자는 해당 촬영물을 B씨의 **지인들에게 유포하겠다고 협박하며 추가 촬영물을 요구**했습니다. 이러한 가해자의 지속적인 유포 협박과 촬영물 요구에 두려움을 느낀 B씨는 인터넷을 검색하던 중 센터의 피해지원에 대해 알게 되었고, **미성년자도 직접 접수할 수 있다는 사실에 안도하며 센터에 피해지원을 접수**했습니다.

센터에 피해지원을 요청한 순간에도 B씨는 가해자로부터 유포 협박 메시지를 받고 있었고, 실제로 유포가 발생할까 큰 불안을 느꼈습니다. 이에 센터는 추가적인 피해를 막기 위해서는 **경찰 신고가 필요할 것으로 판단**하였고, B씨가 도움을 요청할 수 있는 **지지자원이 있는지 확인**했습니다.

B씨는 '지금 집에 부모님이 함께 계시지만, 혼날까 봐 무서워 방에서 몰래 선생님(상담원)께 도움을 요청했어요'라고 하며 경찰 신고를 하고 싶으나 피해 사실이 부모님께 알려지는 것이 두려워 경찰 신고를 주저했습니다. 이에 센터는 불안한 상황에서 B씨가 센터로 연락하여 도움을 요청한 것만으로도 **충분히 용기 있는 행동이었음을 지지**하며, B씨가 원하면 **센터의 상담원이 직접 부모님과 통화하여 현 상황에 대한 설명을 도울 수 있음을 안내**하였습니다.

B씨는 이러한 지지에 용기를 내어 부모님과 센터 상담원의 통화연결에 동의하였고, 센터는 B씨의 **부모님께 현재의 피해상황 전달 및 피해 관련 증거자료 수집 방법, 경찰 신고 등에 대해 안내**하였습니다. B씨의 부모님은 자신들의 자녀에게 디지털 성범죄 피해가 발생했다는 사실에 대해 많이 놀랐으나, 센터는 이에 대해 **모바일 기기 및 사이버 공간을 통한 타인과의 소통이 자연스로운 청소년들에게 많이 발생되고 있는 피해**이며, B씨의 **피해회복 및 지원에 보호자의 지지가 필요함을 안내**하였습니다.

이후 B씨의 부모님은 센터의 안내에 따라 신속하게 경찰에 피해를 신고하였고, 모니터링 지원도 접수하였습니다.

피해 사실이 보호자를 비롯한 주변인에게 알려지는 것에 대한 두려움과 계속되는 가해자의 협박에 B씨는 고립되었다는 경험을 할 수도 있었지만, **센터의 상담과 모니터링 지원을 통해 필요한 도움을 적시에 제공받아 더 큰 피해가 발생하는 것을 미연에 방지**할 수 있었습니다.



다. 공공장소 불법촬영 피해 지원

피해자 C씨는 지인의 제보로 자신이 **공공장소 불법촬영 피해의 대상**이 되었다는 사실을 알게 되었습니다. 남성인 자신도 공공장소 불법촬영의 피해자가 될 수 있었다는 사실에 C씨는 당혹감과 두려움을 감출 수 없었습니다. C씨는 피해 사실을 인지한 후 **피해촬영물 삭제지원 서비스를 제공하는 사설 업체(디지털 장의사 등)에 큰 비용을 지불하고 지원 서비스를 받기 시작**했습니다.

그러나 사설 업체의 삭제지원으로 유포되어 있는 게시물은 삭제되지 않았고, 점점 불어나는 비용 또한 감당하기 힘들었습니다. 이에 C씨는 경찰 신고를 해보려고도 했지만 이미 피해 추정일로부터 몇 년이 흐른 상황에서 불법촬영 가해자 수사는 난항을 겪을 것이라는 경찰의 안내에 발길을 돌렸습니다.

이때 C씨는 인터넷 검색을 하던 중 **국가로부터 무료로 피해촬영물 삭제지원 서비스를 받을 수 있다는 사실을 알게 되었고, 센터에 도움을 요청**하게 되었습니다.

C씨가 센터에 연락했을 당시 사설업체에서는 피해촬영물을 확보하지 못해 유포된 게시물의 스크린샷(캡쳐본)만 제공한 상황으로, **피해촬영물을 확보할 수 있는 유일한 경로는 C씨가 지인을 통해 최초에 받은 성인사이트 내에 유포된 게시글 URL**이었습니다.

그러나 **게시글 속 피해촬영물 영상은 재생되지 않고 섬네일(영상의 미리보기 대표 사진)만 남아 있는 상태**였습니다. 이러한 경우 게시물에서 영상을 확보하는 것이 불가한데, 피해촬영물이 확보되지 않은 경우에는 센터의 지원(모니터링 및 삭제지원) 접수가 어렵습니다.

다행히 센터는 재생은 되지 않으나 **섬네일로 남아있는 C씨의 피해촬영물이 검색엔진을 통해 노출되는 것을 파악**하였고, **노출된 사이트들을 추적하여 다른 성인사이트에 유포된 C씨의 피해촬영물 이미지(사진)를 발견 후 신속히 확보**했습니다. 센터는 C씨가 확보된 피해촬영물로 센터의 **삭제지원 접수를 진행**하고, 추가 유포 정황이 발견된 상황이니 재유포자에 대한 경찰 신고를 진행할 수 있도록 **채증 자료 역시 제공**하였습니다. 삭제지원 접수 후 센터는 **추가 유포 현황 모니터링을 통해 피해촬영물 이미지에 이어 영상도 확보**할 수 있었고, 이를 기반으로 **발견되는 유포 게시글에 대해 삭제를 지원**하였습니다.

C씨는 사설업체에 비용을 지불하고도 큰 도움을 받지 못해 심적으로 어려운 상황이었고, 경찰 신고를 하기에도 어려운 상황으로 어떠한 도움도 받을 수 없다는 생각에 절망하기도 했지만, 현재는 센터의 도움으로 경찰 신고 뒤 센터의 삭제지원을 받으며 유포 불안에서 벗어나 일상을 조금씩 되찾아가고 있습니다.



라. 신원미상 피해자 선제적 삭제지원

센터는 디지털 성범죄 관련 주요 사건 보도를 상시 모니터링하고 있으며, 피해촬영물 모니터링 및 삭제지원이 필요할 것으로 예상되는 사건의 경우 담당 수사기관에 연락하여 피해지원을 위한 협력을 선제적으로 요청하고 있습니다.

2022년 디지털 성범죄 관련 사건 모니터링 중 불법촬영 및 아동·청소년성착취물 제작으로 검거된 가해자의 컴퓨터 내에서 피해자 다수의 피해촬영물이 수백 건 발견되었다는 보도를 확인하였고, 센터는 즉시 담당 수사기관에 연락하여 피해자 정보를 파악하였습니다.

피해자 중 일부를 제외한 대부분의 경우 신상정보가 파악되지 않아 센터의 피해지원 접수 안내가 불가한 상황이었습니다. 그러나 이미 피해촬영물 유포 정황이 있는 사건이기에 지체할 수 없다고 판단한 센터는 수사기관에 직접 성명불상 피해자들에 대한 연계를 요청하였고, 수사기관의 공문 근거 삭제지원 연계를 통해 신원미상 피해자들에 대해서도 선제적 삭제지원을 시작할 수 있었습니다.

이후 수사기관의 가해자 조사를 통해 피해자 D씨가 특정되었고, 담당 수사관의 안내에 따라 D씨는 센터에 직접 상담을 신청했습니다.

'피해 발생일은 6개월 전인데 그동안 피해 영상이 얼마나 많이 유포되었을까를 생각하면 집 밖으로 나가는 것조차 할 수 없다. 너무 두렵고 힘들다'라고 고통을 호소하는 D씨에게 상담원은 **'가해자가 검거된 이후부터 지금까지 센터는 수사기관과 협력하여 선제적으로 삭제지원을 해왔으며, 피해촬영물의 유포 확산을 막기 위해 모니터링을 지속하고 있다.'**고 안심시켜드렸고, 이에 D씨는 **자신의 피해가 방치되지 않고 국가로부터 보호받는 느낌을 받았다**고 전했습니다.

D씨는 **'지금 상황에서 가장 원하는 것은 피해 발생 이전 시점으로 돌아가는 것이 아니다. 유포 피해가 계속 발생하는 상황에서 함께 싸워 주고, 도와줄 사람이 필요한 것이다.'**라고 말하며, **'센터가 그런 역할을 해줘서 너무 감사하다.'**고 센터의 피해지원에 대한 소감을 전하였습니다.



❶ 디지털 성범죄 관련 사건 모니터링 중 피해촬영물 수백 건 발견 보도 확인

↓

❷ 수사기관을 통해 피해자 정보 파악 노력

↓

❸ 수사기관 연계를 통해 **'신원미상 피해자' 선제적 삭제지원**

↓

'신원파악 피해자' 수사기관의 안내에 따라 센터에 상담 신청

'지금 상황에서 가장 원하는 것은
피해 발생 이전 시점으로 돌아가는 것이 아니다.
유포 피해가 계속 발생하는 상황에서
함께 싸워 주고, 도와줄 사람이 필요한 것이다.
센터가 그런 역할을 해줘서 너무 감사하다.'

2 디지털 성범죄 피해자 지원 전문기관

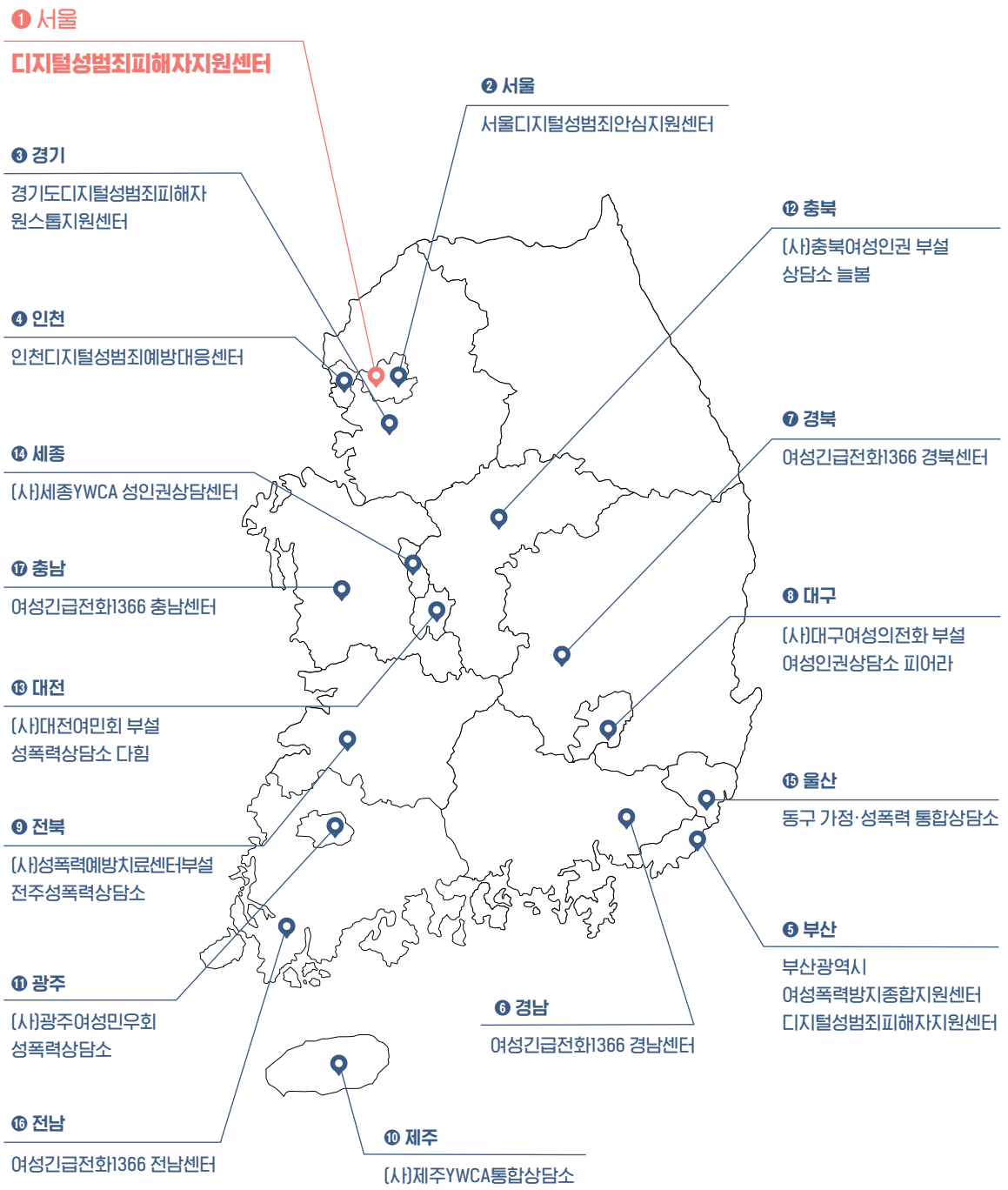

디지털 성범죄 피해자 지원 전문기관				
연번	지역	기관명	홈페이지	연락처
1	서울	디지털성범죄피해자지원센터	d4u.stop.or.kr	02-735-8994
2	서울	서울디지털성범죄안심지원센터	8150382.or.kr	02-815-0382
3	경기	경기도디지털성범죄피해자원스톱지원센터	gwff.kr	1544-9112
4	인천	인천디지털성범죄예방대응센터	onestop5170.kr	032-517-5170
5	부산	부산광역시 여성폭력방지종합지원센터 디지털성범죄피해자지원센터	egen.or.kr	051-802-2082
6	경남	여성긴급전화1366 경남센터	women1366.or.kr	055-713-1366
7	경북	여성긴급전화1366 경북센터	kbwomen1366.org	054-436-1366
8	대구	(사)대구여성의전화 부설 여성인권상담소 피어라	dwhotline.or.kr	053-215-6487
9	전북	(사)성폭력예방치료센터 부설 전주성폭력상담소	svpcc.net	063-717-1366
10	제주	(사)제주YWCA 통합상담소	jejuymca.or.kr	064-744-8994
11	광주	(사)광주여성민우회 성폭력상담소	gjw.or.kr	062-521-1365~6
12	충북	(사)충북여성인권 부설 상담소 늘봄	bombom.or.kr	043-257-8297
13	대전	(사)대전여민회 부설 성폭력상담소 다힘	tjwomen.or.kr	042-257-3539
14	세종	(사)세종YWCA성인권상담센터	ywcagfcc.hompee.com	044-862-9193
15	울산	동구 가정□성폭력 통합상담소	usfemi.or.kr	052-252-8247
16	전남	여성긴급전화1366 전남센터	jeonnam1366.or.kr	061-1366
17	충남	여성긴급전화1366 충남센터	chungnam1366.or.kr	041-1366

※ 1~5번: 디지털 성범죄 피해자 지원 전문기관
4~17번: 지역 특화 프로그램 운영 기관

3 디지털 성범죄 피해자 보호·지원 제도

지원유형	지원내용	소관부처
피해촬영물 삭제지원	• **디지털성범죄피해자지원센터**	☎ 02-735-8994, d4u.stop.or.kr 는 디지털 성범죄 피해 상담을 통해 피해촬영물에 대한 삭제를 지원합니다. 수사·법률·의료지원 연계도 함께 실시하고 있습니다. • **방송통신심의위원회** | ☎ 1377, kocsc.or.kr 는 디지털 성범죄 피해촬영물에 대하여 심의 후 접속을 차단하거나 정보통신사업자에게 삭제 등 시정조치를 명령합니다.	여성가족부 방송통신 심의위원회
수사	• 경찰관서 방문 신고 또는 사이버경찰청을 통한 신고도 가능합니다. 홈페이지 접속(police.go.kr) ⇨ 신고/지원 ⇨ 사이버범죄 신고/상담 신고접수 시, 피해내용을 상세히 기재하여 주시고, **필요한 경우 구체적 피해사실 확인을 위하여 경찰관이 출석을 요청**할 수 있습니다. **안내 사항** - 피해촬영물은 담당 수사관 외 **제3자에게 공개되지 않습니다**. - **여성 경찰관에게 조사(배석)** 받으실 수 있으며, 개인정보를 보호하기 위하여 피해자 **실명 대신 가명을 활용**, 사건서류를 작성할 수 있습니다. - 가족·상담원 등 피해자와 **신뢰관계에 있는 사람이 조사과정에 참여**할 수 있으며, 피해 진술 반복을 최소화하기 위하여 **진술녹화 지원**을 받으실 수 있습니다. - **변호사를 선임**할 수 있으며, **무료 국선변호인 선임도 안내**해드립니다.	경찰청
심리지원	• 경찰관서별 '피해자 전담요원'을 지정, 다각적인 보호·지원을 해드립니다. • 가해자의 보복이 우려되는 경우 신변보호를 요청할 수 있습니다. - 경찰 긴급호출용 스마트워치 지급 - 임시숙소 제공 - 전문시설 연계 - 순찰 강화 등 • **해바라기센터, 여성긴급전화** | ☎ 1366, **성폭력상담소** 등에서 피해자에 대한 심리상담을 지원합니다. • 주민등록번호가 유출되어 범죄 피해를 입거나 입을 우려가 있는 경우, 주민등록번호변경위원회(각 자치단체 주민센터 소속)에 주민등록번호 변경 신청이 가능합니다.	경찰청 여성가족부 행정안전부

지원유형	지원내용	소관부처
법률지원	• **경찰**과 **디지털성범죄피해자지원센터**에서 피해촬영물에 대한 증거 확보 등 법적 절차에 필요한 상담 및 도움을 받으실 수 있습니다. • **대한법률구조공단**	☎ 132, **대한변협법률구조재단** | ☎ 02-3476-6515, **한국성폭력위기센터** | ☎ 02-883-9285 에서 법률상담, 소송구조 등의 법률서비스를 무료로 지원합니다.	경찰청 여성가족부
경제적 지원	• **범죄로 인해 신체·정신적 피해를 입은 경우** **범죄피해자지원센터** | ☎ 1577-1295, , kcva.or.kr에서 치료비, 긴급 생계비, 학자금 등을 지원합니다. • **성폭력 피해자가 가해자의 보복 우려 등으로 주거지를 옮기는 경우** 국가에서 이전비를 지원합니다. (**검찰청 피해자지원실** | ☎ 1577-2584)	법무부
주거지원	• 임시 주거시설이 필요한 경우 **여성긴급전화** | ☎ 1366에서 쉼터를 제공합니다.	여성가족부

[보호·지원 기관 연락처]

기관	전화	홈페이지
디지털성범죄피해자지원센터	02-735-8994	d4u.stop.or.kr
방송통신심의위원회	1377	kocsc.or.kr
여성긴급전화1366	1366	women1366.kr * 중앙센터
대한법률구조공단	132	klac.or.kr
대한변협법률구조공단	02-3476-6515	legalaid.or.kr
한국성폭력위기센터	02-883-9285	crisis-center.or.kr
범죄피해자지원센터	1577-1295	kcva.or.kr
검찰청 피해자지원실	1577-2584	-

4 통계자료

일러두기

기준일

- 2018년: 2018.4.30.~2018.12.31. (8개월)
- 2019년: 2019.1.1.~2019.12.31. (12개월)
- 2020년: 2020.1.1.~2020.12.31. (12개월)
- 2021년: 2021.1.1.~2021.12.31. (12개월)
- 2022년: 2022.1.1.~2022.12.31. (12개월)

피해자 수

- 해당연도를 기준으로 지원한 피해자 명수
- 2021년도에 최초로 지원이 시작된 피해자 중 2022년에도 지원이 지속된 경우 2022년 피해자 인원에 포함함

지원 건수

- 해당연도에 피해자를 대상으로 제공한 지원 건수
- 동일 피해자에 대해 다수 지원이 이루어지는 경우가 있으므로 지원 건수는 피해자 수보다 많게 나타남

- 항목별 세부 통계 작성 기준은 표 아래 각주로 제시하였습니다.
- 통계 내용은 2022년을 중심으로 기술하였고 전년 대비 양상이 크게 변화한 내용을 위주로 분석하였습니다.

(1) 전체 현황

가. 운영 실적

(단위: 명, 건)

기간	피해자 수 (명)	지원 건수 (건)				
		합계	피해촬영물 삭제지원	상담지원	수사·법률 지원연계	의료 지원연계
2018년	1,315	**33,921** (100.0%)	28,879 (85.1%)	4,787 (14.1%)	203 (0.6%)	52 (0.2%)
2019년	2,087	**101,378** (100.0%)	95,083 (93.8%)	5,735 (5.7%)	500 (0.5%)	60 (0.1%)
2020년	4,973	**170,697** (100.0%)	158,760 (93.0%)	11,452 (6.7%)	445 (0.3%)	40 (0.02%)
2021년	6,952	**188,083** (100.0%)	169,820 (90.3%)	17,456 (9.3%)	708 (0.4%)	99 (0.1%)
2022년	7,979	**234,560** (100.0%)	213,602 (91.1%)	19,259 (8.2%)	1,525 (0.6%)	174 (0.1%)

나. 지원유형별 현황

(단위: 명)

기간	합계	피해촬영물 삭제지원			유포현황 모니터링	상담 및 지원연계*
		소계	삭제지원 인입	삭제지원 전환		
2018년	**1,315** (100.0%)	241 (18.3%)	241 (18.3%)	-	-	1,074 (81.7%)
2019년	**2,087** (100.0%)	459 (22.0%)	454 (21.8%)	5 (0.2%)	66 (3.2%)	1,562 (74.8%)
2020년	**4,973** (100.0%)	841 (16.9%)	618 (12.4%)	223 (4.5%)	967 (19.4%)	3,165 (63.6%)
2021년	**6,952** (100.0%)	1,028 (14.8%)	683 (9.8%)	345 (5.0%)	1,761 (25.3%)	4,163 (59.9%)
2022년	**7,979** (100.0%)	1,264 (15.8%)	843 (10.5%)	421 (5.3%)	2,646 (33.2%)	4,069 (51.0%)

* 피해촬영물 삭제지원, 유포현황 모니터링 없이 상담 또는 수사·법률·의료지원연계를 단독으로 받은 경우

삭제지원 인입	초기 인입부터 유포가 확인된 피해촬영물 대상 삭제지원 및 재유포 모니터링
삭제지원 전환	유포현황 모니터링을 통해 유포가 확인된 피해촬영물 대상 삭제지원 및 재유포 모니터링
유포현황 모니터링	유포가 확인되지 않은 피해촬영물 대상 유포 여부 파악을 위한 사전 모니터링

(2) 상담지원 현황

가. 최초 상담 경로

(단위: 명)

기간	합계	전화상담	온라인 게시판상담	기타*
2018년	**1,315** (100.0%)	868 (66.0%)	437 (33.2%)	10 (0.8%)
2019년	**2,087** (100.0%)	1,400 (67.1%)	675 (32.3%)	12 (0.6%)
2020년	**4,973** (100.0%)	3,555 (71.5%)	1,405 (28.3%)	13 (0.3%)
2021년	**6,952** (100.0%)	5,467 (78.6%)	1,441 (20.7%)	44 (0.6%)
2022년	**7,979** (100.0%)	6,436 (80.7%)	1,491 (18.7%)	52 (0.6%)

* 전화, 온라인게시판 상담을 제외한 기관방문, 이메일 등 기타 경로로 최초 상담이 이루어진 경우



나. 피해자 현황

(단위: 명)

기간	구분	합계	10대	20대	30대	40대	50대 이상	연령 미상
2018년	여성	**1,106** (84.1%)	95 (7.2%)	218 (16.6%)	98 (7.5%)	18 (1.4%)	20 (1.5%)	657 (50.0%)
	남성	**209** (15.9%)	16 (1.2%)	33 (2.5%)	11 (0.8%)	16 (1.2%)	5 (0.4%)	128 (9.7%)
	계	**1,315** (100.0%)	**111** (8.4%)	**251** (19.1%)	**109** (8.3%)	**34** (2.6%)	**25** (1.9%)	**785** (59.7%)
2019년	여성	**1,832** (87.8%)	288 (13.8%)	463 (22.2%)	148 (7.1%)	33 (1.6%)	22 (1.1%)	878 (42.1%)
	남성	**255** (12.2%)	33 (1.6%)	41 (2.0%)	19 (0.9%)	17 (0.8%)	10 (0.5%)	135 (6.5%)
	계	**2,087** (100.0%)	**321** (15.4%)	**504** (24.1%)	**167** (8.0%)	**50** (2.4%)	**32** (1.5%)	**1,013** (48.5%)
2020년	여성	**4,047** (81.4%)	1,007 (20.2%)	863 (17.4%)	267 (5.4%)	77 (1.5%)	36 (0.7%)	1,797 (36.1%)
	남성	**926** (18.6%)	197 (4.0%)	189 (3.8%)	65 (1.3%)	57 (1.1%)	51 (1.0%)	367 (7.4%)
	계	**4,973** (100.0%)	**1,204** (24.2%)	**1,052** (21.2%)	**332** (6.7%)	**134** (2.7%)	**87** (1.7%)	**2,164** (43.5%)
2021년	여성	**5,109** (73.5%)	1,194 (17.2%)	1,090 (15.7%)	367 (5.3%)	91 (1.3%)	42 (0.6%)	2,325 (33.4%)
	남성	**1,843** (26.5%)	287 (4.1%)	371 (5.3%)	104 (1.5%)	81 (1.2%)	96 (1.4%)	904 (13.0%)
	계	**6,952** (100.0%)	**1,481** (21.3%)	**1,461** (21.0%)	**471** (6.8%)	**172** (2.5%)	**138** (2.0%)	**3,229** (46.4%)
2022년	여성	**6,007** (75.3%)	1,211 (20.2%)	1,093 (18.2%)	430 (7.1%)	131 (2.2%)	51 (0.8%)	3,091 (51.5%)
	남성	**1,972** (24.7%)	212 (10.7%)	357 (18.1%)	104 (5.3%)	65 (3.3%)	71 (3.6%)	1,163 (59.0%)
	계	**7,979** (100.0%)	**1,423** (18.0%)	**1,450** (18.1%)	**534** (6.7%)	**196** (2.4%)	**122** (1.5%)	**4,254** (53.3%)

※ 최초 접수한 연도를 초과하여 지원이 지속된 경우 중복 집계함

다. 피해 유형

(단위: 건)

기간	합계	불법촬영	편집·합성	유포	유포협박	유포불안	사이버 괴롭힘	기타*
2018년	**2,289** (100.0%)	656 (28.7%)	69 (3.0%)	758 (33.1%)	208 (9.1%)	216 (9.4%)	108 (4.7%)	274 (12.0%)
2019년	**4,114** (100.0%)	1,043 (25.4%)	144 (3.5%)	1,213 (29.5%)	354 (8.6%)	557 (13.5%)	273 (6.6%)	530 (12.9%)
2020년	**6,983** (100.0%)	2,239 (32.1%)	349 (5.0%)	1,586 (22.7%)	967 (13.8%)	1,050 (15.0%)	306 (4.4%)	486 (7.0%)
2021년	**10,353** (100.0%)	2,228 (21.5%)	176 (1.7%)	2,103 (20.3%)	1,939 (18.7%)	2,660 (25.7%)	533 (5.1%)	714 (6.9%)
2022년	**12,727** (100.0%)	2,684 (21.1%)	212 (1.7%)	2,481 (19.5%)	2,284 (18.0%)	3,836 (30.1%)	534 (4.2%)	696 (5.4%)

* SNS 해킹, 사칭 등 기타 피해지원 범위 비해당 유형

※ 피해자별 호소 피해 내용 중복 집계

※ 피해자가 동일한 유형의 피해를 여러 번 입은 경우는 1건으로 간주, 피해 유형이 다를 경우 중복 집계

예) 피해자 A가 '유포' 피해를 중복하여 입은 경우 1건으로 집계, '유포'와 '유포협박' 피해를 중복하여 입은 경우는 각 1건씩 총 2건으로 집계함

라. 피해자-가해자 관계

(단위: 명)

기간	합계	일시적 관계	모르는 사람	친밀한 관계	사회적 관계	가족 관계	관계 미상
2018년	**1,315** (100.0%)	198 (15.1%)	169 (12.9%)	309 (23.5%)	136 (10.3%)	5 (0.4%)	498 (37.9%)
2019년	**2,087** (100.0%)	331 (15.9%)	373 (17.9%)	500 (24.0%)	227 (10.9%)	5 (0.2%)	651 (31.2%)
2020년	**4,973** (100.0%)	1,239 (24.9%)	280 (5.6%)	429 (8.6%)	227 (4.6%)	15 (0.3%)	2,783 (56.0%)
2021년	**6,952** (100.0%)	1,963 (28.2%)	548 (7.9%)	539 (7.8%)	290 (4.2%)	17 (0.2%)	3,595 (51.7%)
2022년	**7,979** (100.0%)	2,295 (28.8%)	730 (9.1%)	603 (7.6%)	481 (6.0%)	17 (0.2%)	3,853 (48.3%)

(3) 삭제지원 현황

가. 피해 인지 경로

(단위: 명)

기간	합계	직접인지	타인인지	경로 미상*
2018년	**241** (100.0%)	74 (30.7%)	103 (42.7%)	64 (26.6%)
2019년	**525** (100.0%)	200 (38.1%)	187 (35.6%)	138 (26.3%)
2020년	**1,808** (100.0%)	477 (26.4%)	817 (45.2%)	514 (28.4%)
2021년	**2,789** (100.0%)	964 (34.6%)	560 (20.1%)	1,265 (45.4%)
2022년	**3,910** (100.0%)	1,322 (33.8%)	767 (19.6%)	1,821 (46.6%)

* 피해자가 피해 인지 경로를 밝히지 않은 경우 등

나. 플랫폼별 삭제지원 건수

(단위: 건)

기간	합계	성인사이트	검색엔진	소셜미디어	커뮤니티	P2P	웹하드	기타*
2018년	**28,879** (100.0%)	8,239 (28.5%)	6,705 (23.2%)	10,312 (35.7%)	848 (2.9%)	2,158 (7.5%)	317 (1.1%)	300 (1.0%)
2019년	**95,083** (100.0%)	26,170 (27.5%)	31,369 (33.0%)	4,337 (4.6%)	2,042 (2.1%)	29,359 (30.9%)	190 (0.2%)	1,616 (1.7%)
2020년	**158,760** (100.0%)	38,332 (24.1%)	25,383 (16.0%)	65,894 (41.5%)	14,550 (9.2%)	5,152 (3.2%)	45 (0.03%)	9,404 (5.9%)
2021년	**169,820** (100.0%)	59,113 (34.8%)	30,372 (17.9%)	31,980 (18.8%)	29,608 (17.4%)	5,181 (3.1%)	344 (0.2%)	13,222 (7.8%)
2022년	**213,602** (100.0%)	95,485 (44.7%)	37,025 (17.3%)	31,053 (14.5%)	28,111 (13.2%)	4,158 (2.0%)	0 (0.0%)	17,770 (8.3%)

* 블로그, 아카이브, 스트리밍, 클라우드 등

다. 지원근거별 삭제지원 건수

(단위: 건)

기간	합계	피해자 등 요청 (「성폭력방지법」 제7조의3 제1항, 제2항)	선제적 삭제지원	
			수사기관 요청 (제3항 제1호)	아동·청소년 성착취물 (제3항 제2호)
2021년	**169,820** (100.0%)	123,138 (72.5%)	13,245 (7.8%)	33,437 (19.7%)
2022년	**213,602** (100.0%)	164,883 (77.2%)	13,859 (6.5%)	34,860 (16.3%)

라. 피해촬영물 유형

(단위: 건)

기간	합계	동영상	사진
2018년	**3,849** (100.0%)	808 (21.0%)	3,041 (79.0%)
2019년	**13,004** (100.0%)	1,699 (13.1%)	11,305 (86.9%)
2020년	**48,958** (100.0%)	5,234 (10.7%)	43,724 (89.3%)
2021년	**41,830** (100.0%)	6,524 (15.6%)	35,306 (84.4%)
2022년	**35,467** (100.0%)	10,281 (29.0%)	25,186 (71.0%)

마. 피해촬영물 동반 개인정보 유출

(단위: 건)

기간	피해촬영물 삭제지원	개인정보 동반유출	개인정보 유형					
			합계*	연령	성명	소속	주소	연락처
2018년	28,879 (100.0%)	5,935 (20.6%)	**6,700** (100.0%)	546 (8.1%)	4,793 (71.5%)	533 (8.0%)	622 (9.3%)	206 (3.1%)
2019년	95,083 (100.0%)	17,427 (18.3%)	**22,437** (100.0%)	2,203 (9.8%)	16,595 (74.0%)	2,773 (12.4%)	820 (3.7%)	46 (0.2%)
2020년	158,760 (100.0%)	24,962 (15.7%)	**37,800** (100.0%)	8,991 (23.8%)	20,873 (55.2%)	2,525 (6.7%)	5,237 (13.9%)	174 (0.5%)
2021년	169,820 (100.0%)	25,432 (15.0%)	**27,047** (100.0%)	7,058 (26.1%)	12,803 (47.3%)	4,794 (17.7%)	2,375 (8.8%)	17 (0.1%)
2022년	213,602 (100.0%)	39,298 (18.0%)	**48,926** (100.0%)	24,445 (50.0%)	19,322 (39.5%)	4,213 (8.6%)	895 (1.8%)	51 (0.1%)

* 유포된 게시물별 개인정보 유출 내역 중복 집계

※ 피해촬영물 모니터링 과정에서 피해자 개인정보 유출이 함께 확인되어 삭제지원한 실적임

2022 디지털 성범죄 피해자 지원 보고서

발행인 신보라

발행일 2023년 4월

발행처 한국여성인권진흥원

주소 (04505) 서울특별시 중구 서소문로 50 센트럴플레이스 3층

연락처 T. 02-735-1050 F. 02-6363-8493

홈페이지 stop.or.kr

등록번호 여성인권-결과보고-2023-001

디자인 디자인스튜디오 다다름

한국여성인권진흥원
Women's Human Rights Institute of Korea

한국여성인권진흥원은 여성폭력 예방 및 근절을 위한 공공기관입니다.

본 저작물의 저작권은 한국여성인권진흥원에 있으며, 무단전재와 복제를 금합니다.

2022
디지털 성범죄 피해자 지원 보고서

한국여성인권진흥원
Women's Human Rights Institute of Korea
(04505) 서울특별시 중구 서소문로 50 센트럴플레이스 3층
T. 02)735-1050 F. 02)6363-8493 www.stop.or.kr